

กิจกรรมการเรียนรู้ (HOME BASED LEARNING)

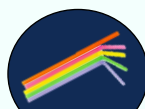
กิจกรรม : ไปให้ถึงจุดหมาย




อุปกรณ์



1. กระดาษลัง



2. หลอด



3. ลูกโป่งปอง



4. กาว



5. กรรไกร



วิธีการเล่น

1. ผู้ปกครองสอนหาและבודคยกับลูกเกี่ยวกับวัสดุอุปกรณ์และวิธีการทำจากนั้นผู้ปกครองและลูกร่วมสร้างกล่องสนามจากกระดาษลัง



2. ให้ผู้ปกครองและลูกבודคยร่วมกันออกแบบเส้นทางเมื่อนำลูกโป่งปองไปยังจุดหมายและลูกนำหลอดมาทากาวและปะลงในเส้นทางที่ออกแบบไว้



3. ผู้ปกครองอธิบายการเล่นให้กับลูกและลูกร่วมทำกิจกรรมจนสำเร็จ

ข้อเสนอแนะ

ผู้ปกครองควรออกแบบการสร้างเงื่อนไขหลายๆเงื่อนไข เช่น เปลี่ยนลูกโป่งปองเป็นลูกแก้วหรือกระดาษขยำและเพิ่มจำนวนลูกโป่งปองเพื่อให้เด็กจะได้สนุกสนานมากขึ้น

ทักษะที่เรียนรู้ 1. ทักษะการคิดวิเคราะห์ 2. ทักษะการคิดสร้างสรรค์ 3. ทักษะการคิดแก้ปัญหา

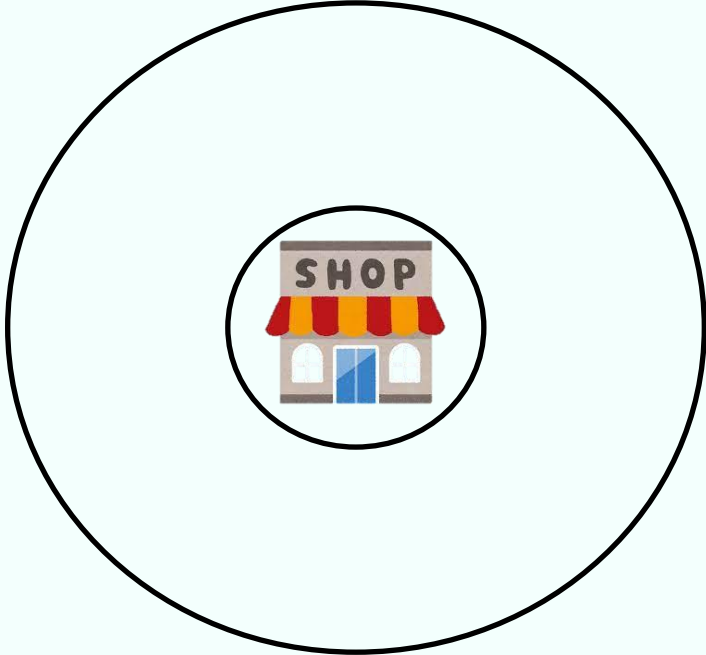


แผนผังความคิดกิจกรรม : ไปให้ถึงจุดหมาย



ตัวอย่างแผนผัง

คำชี้แจง 1. ให้ผู้ปกครองและลูกร่วมกันวิเคราะห์ดูว่า ถ้าเราจะเดินทางไปตลาดเราจะเดินทางไปด้วยยานพาหนะใดได้บ้าง โดยให้ลูกวาดเป็นรูปตามพร้อมเล่าเรื่องราวร่วมกัน



วิธีการประเมินผล

คำชี้แจง : ให้ผู้ปกครองเขียนเครื่องหมาย/ลงในช่องประเมิน

ประเมินผล	ดีมาก 😊	ดี 😊	พอใช้ 😐
1. เด็กสามารถแก้ไขปัญหามาจากเงื่อนไขที่ผู้ปกครองกำหนดขึ้นได้			
2. เด็กได้ใช้ความคิดสร้างสรรค์อย่างอิสระ			
3. เด็กมีการพูดคุยกับผู้ปกครองขณะทำกิจกรรม			
4. เด็กสามารถนำมะนาวไปยังจุดหมายได้สำเร็จ			

