

กิจกรรม หนูน้อยรักการกวาดบ้าน

สื่อ/วัสดุอุปกรณ์

1. ไม้กวาด
2. ที่ตักขยะ
3. ถังขยะ



บันทึกการทำกิจกรรม

.....

.....

.....

.....

ขั้นตอนการทำกิจกรรม

1. ผู้ปกครองเตรียมไม้กวาด ๑ อัน และเตรียมที่ตักขยะ ๑ อัน พร้อมถังใส่ขยะ
2. ผู้ปกครองถามเด็กว่าไม้กวาดที่หนูน้อยเป็นรูปทรงยาวหรือสั้น
3. ผู้ปกครองอธิบายและสาธิตถึงวิธีการกวาดบ้านต้องไปแนวทางเดียวกัน

ประสบการณ์ที่ได้รับ




1. เด็กรู้จักอุปกรณ์กวาดบ้านได้
2. เด็กสามารถรู้วิธีการกวาดบ้านแบบง่ายๆได้
3. เด็กมีสมาธิมากขึ้น

ส่งเสริมทักษะด้าน EF

1. ริเริ่มลงมือทำ
2. จับเพื่อใช้งาน
3. จดจ่อใส่ใจ
4. ควบคุมอารมณ์



ผู้ปกครองทำเครื่องหมาย ลงในช่องประเมินผล
ว่าเด็กทำได้ในระดับใด

ประเมินผล			
เด็กกวาดบ้านแบบง่ายๆได้			
ประสบการณ์ที่ได้รับ			
ความร่วมมือในการทำกิจกรรม			

โดย นางนารี สมัญญา เลขที่ ๒๓
ศพด.อบต.ศรีสุข ต.ศรีสุข อ.สำโรงทาบ จ.สุรินทร์